 **TECNOLUX** est un matériau composite, dans lequel la masse intérieure, composée de la combinaison entre un minéral naturel et une résine polyester, est revêtue par un film superficiel de résine acrylique/polyester de très haute qualité, qui lui donne une excellente résistance chimique et physique durable dans le temps et une imperméabilité et hygiène absolue dans l'usage quotidien. En outre, le film de revêtement donne au Tecnolux une brillance superficielle qui le rend élégant, agréable au toucher et très similaire à la céramique, avec des propriétés antibactériennes, ignifuges et d'autoextinguibilité. Tecnolux est fourni dans une gamme de tonalités qui reproduisent une large échelle de couleurs RAL.

UTILISATION ET ENTRETIEN

Tecnolux est un matériau résistant et durable mais, comme tous les produits d'haute qualité, il peut être endommagé si utilisé de façon impropre. Pour le nettoyage **EVITER** l'utilisation de détergents et éponges abrasives. Pour un entretien facile et une utilisation durable d'un lavabo ou d'un plan en Tecnolux, nous Vous énumérons une série de conseils à suivre, afin que Vous puissiez être satisfaits du produit acheté pendant beaucoup d'années:

1. Comme traitement général d'entretien, nous Vous conseillons de nettoyer la surface avec de l'eau tiède et du détergent délicat, en utilisant un chiffon doux ou une éponge douce, humide. Rincez bien la surface et ensuite essuyer avec un chiffon doux.
2. En cas de taches causées par une eau riche en calcaire, par des savons ou des produits minéraux, nettoyez avec un détergent non abrasif anticalcaire (ex.: vinaigre). Terminez le nettoyage avec de l'eau tiède et un chiffon doux, non abrasif. Ensuite essuyer avec un chiffon doux.
3. En cas de taches d'un autre type (marqueur, rouge à lèvres, graisse, résidus de nourriture, etc. – voir tableau de nettoyage) nettoyez avec un détergent non abrasif à base d'ammoniac. Terminez le nettoyage avec de l'eau tiède et un chiffon doux, non abrasif. Ensuite essuyer avec un chiffon doux.
4. En cas de taches particulièrement persistantes, de petites coupures et rayures ou brûlures de cigarette, si le film de revêtement du Tecnolux n'a pas été endommagé dans toute l'épaisseur, il suffit d'utiliser une pâte d'abrasion jusqu'à l'enlèvement complet de la tache ou du dommage, avec la prudence d'étendre la zone de nettoyage jusqu'à uniformiser complètement la surface. Pour remettre en état la brillance originale, la surface doit être polie avec un produit à polir ou du Polish (on peut utiliser les produits normaux employés pour polir la carrosserie des voitures, selon les indications du producteur).

LIMITATIONS D'UTILISATION

Température: Le Tecnolux est un matériau avec une bonne résistance à la température, toutefois il est opportun de le protéger du contact directe avec les sources de chaleur élevée (en utilisant, par exemple, le dessous-de-plat). Ne pas poser de cigarettes allumées sur la surface.

Taches: Le Tecnolux est un matériau non poreux, et donc difficilement les taches seront absorbées par la surface. Toutefois, comme l'importance du dommage éventuel dépendra de la durée du contact avec l'agent tachant, on conseille d'enlever les taches tout de suite.

Produits agressifs: Certains produits chimiques particulièrement agressifs, tels que teintures désinfectantes (ex. teinture d'Iode), acides forts (ex. acide sulfurique concentré), cétones (ex. acétone), solvants chlorés (ex. chloroforme) ou combinaisons de solvants (ex. produits pour le dévernissage), peuvent tacher et endommager le Tecnolux. En cas de contact accidentel avec ces produits, on conseille d'enlever tout de suite toute trace des mêmes.

Plans de travail: Ne pas couper directement sur la surface de Tecnolux.





TABELLA DI PULIZIA


Cleaning table
Table de limpeza
Reinigungstabelle
Table de nettoyage


	ACQUA SAPONATA Soap water Seifenwasser Eau et savon Agua jabonosa	DETERGENTI DOMESTICI * House cleaners Haushaltsreiniger Detergents de maison Limpiadores domésticos	SPUGNE O CARTE ABRASIVE Abrasive sponge Scheer-schwämme Eponges abrasives Esponja abrasiva	LUCIDATURA Sanding paper Schmirgelpapier Papier à verre Papel de lija
INCHIOSTRO A BASE ACQUA Water-based ink - Wassertinte - Encre a base d'eau - Tinta a base de agua				
INCHIOSTRO A BASE SOLVENTE Solvent ink - Wassertinte - Encre a base de solvant - Tinta a base de solvente				
CALCARE Limescale - Wassertinte - Calcaire - Calcareo				
MATITE, SMALTO Crayons, nail paint - Wassertinte - Crayons, vernis - Lápices, esmalte				
ROSSETTO Lipstick - Wassertinte - Rouge a levres - Lápiz de labio				
TINTURA, DOPOBARBA, PROFUMO Dye, after-shave, perfume - Wassertinte - Teinture, apres-rasage, parfum - Tintura, perfume para despues de afeitár				
SHAMPOO, LOZIONI, COLLUTORIO Shampoo, lotions, mouthwash - Wassertinte - Shampooing, lotions, collutoire - Shampoo, lociones, enjuagues bucales				
SANGUE, VINO ROSSO Blood, red wine - Wassertinte - Sang, vin rouge - Sangre, vino tinto				
BRUCIATURE DI SIGARETTE Cigarette burns - Wassertinte Brulures de cigarette - Quemaduras de cigarrillos				
MACCHIE DI GRASSO, OLIO Grease and oil stains - Wassertinte Taches de graisse, huile - Manchas de grasa, aceite				
KETCHUP, CAFFÈ, LATTE, SUCCHI DI FRUTTA Ketchup, coffee, milk, fruit juice - Ketchup, café, leche, zumos de fruta Ketchup, Kaffee, Milch, Fruchtsäfte - Ketchup, café, lait, jus de fruits				


* Vedi "Uso e Manutenzione" - * See "Use and Maintenance" - * Véase "Uso y Mantenimiento" - *Siehe "Gebrauch und Pflege" - * Voir "Utilisation et Entretien"

  **EVITARE il contatto della superficie Tec nolux con prodotti aggressivi quali acidi forti (es. acido solforico concentrato), chetoni (es. ACETONE), solventi clorurati (es. cloroformio) o combinazioni di solventi (es. prodotti per la sverniciatura).**

 **Contact between Tec nolux surface and aggressive products as strong acids (concentrated sulfuric acid), ketones (ACETONE) or solvent mixtures (varnish removing products) MUST BE AVOIDED.**

 **EVITAR el contacto de la superficie de Tec nolux con productos agresivos tales como ácidos fuertes (ej.: ácido sulfúrico concentrado), cetonas (ej.: ACETONAS), solventes o preparados con solventes (ej.: productos para quitar barnices).**

 **Den Kontakt der Tec nolux Oberfläche mit aggressiven Produkten VERMEIDEN (z.B. konzentrierte Schwefelsäure), Ketone (z.B. ACETONE), chlorierte Lösungsmittel (z.B. Chloroform) oder Lösungsmittelkombinationen (z.B. Lacklösliche Mittel).**

 **EVITER le contact de la surface en Tec nolux avec des produits agressifs tels que des acides forts (ex. acide sulfurique concentré), cétones (ex. ACETONE), solvants chlorés (ex. chloroforme) ou des combinaisons de solvants (ex. produits pour le dévernissage).**